



Relatório de acompanhamento das punições expulsivas aplicadas a estatutários no âmbito da administração pública federal

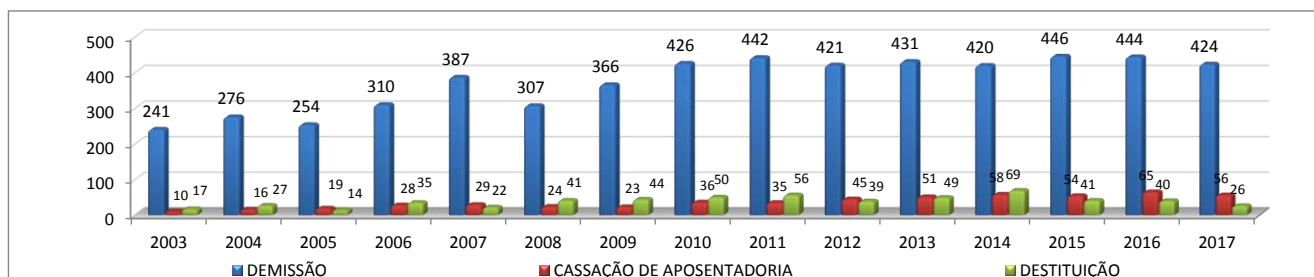
Mês de referência: **DEZEMBRO**

Ano: **2017**

1. Punições expulsivas por ano

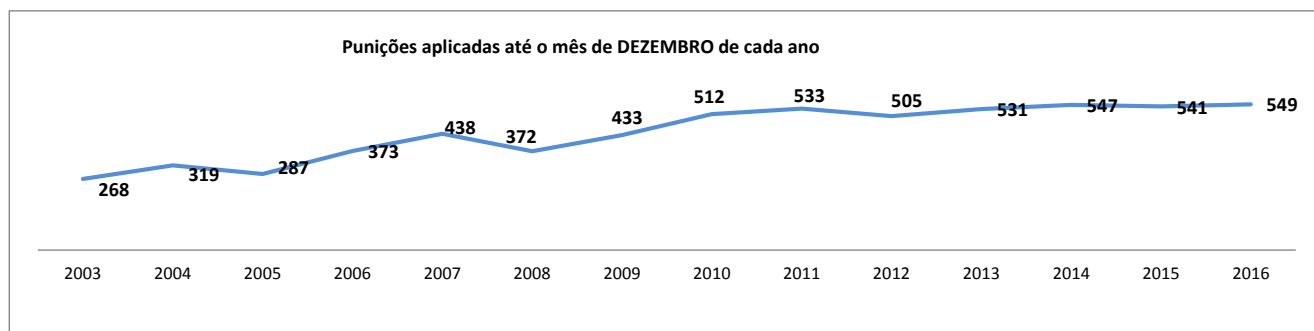
| Punições | 2003 | 2004 | 2005 | 2006 | 2007 | 2008 | 2009 | 2010 | 2011 | 2012 | 2013 | 2014 | 2015 | 2016 | 2017 | TOTAL |
|---------------------------|------------|------------|------------|------------|------------|------------|------------|------------|------------|------------|------------|------------|------------|------------|------------|-------------|
| DEMISSÃO | 241 | 276 | 254 | 310 | 387 | 307 | 366 | 426 | 442 | 421 | 431 | 420 | 446 | 444 | 424 | 5595 |
| CASSAÇÃO DE APOSENTADORIA | 10 | 16 | 19 | 28 | 29 | 24 | 23 | 36 | 35 | 45 | 51 | 58 | 54 | 65 | 56 | 549 |
| DESTITUIÇÃO | 17 | 27 | 14 | 35 | 22 | 41 | 44 | 50 | 56 | 39 | 49 | 69 | 41 | 40 | 26 | 570 |
| TOTAL | 268 | 319 | 287 | 373 | 438 | 372 | 433 | 512 | 533 | 505 | 531 | 547 | 541 | 549 | 506 | 6714 |

Ano de 2017 atualizado até DEZEMBRO



2. Punições expulsivas por mês

| Meses/Anos | 2003 | 2004 | 2005 | 2006 | 2007 | 2008 | 2009 | 2010 | 2011 | 2012 | 2013 | 2014 | 2015 | 2016 | 2017 | TOTAL |
|----------------------------|------------|------------|------------|------------|------------|------------|------------|------------|------------|------------|------------|------------|------------|------------|------------|-------------|
| Jan | 16 | 24 | 16 | 23 | 29 | 28 | 27 | 41 | 13 | 19 | 34 | 37 | 30 | 40 | 33 | 410 |
| Fev | 17 | 24 | 17 | 21 | 38 | 29 | 40 | 16 | 37 | 44 | 40 | 39 | 49 | 20 | 36 | 467 |
| Mar | 10 | 17 | 27 | 24 | 65 | 9 | 42 | 28 | 27 | 51 | 55 | 40 | 32 | 47 | 40 | 514 |
| Abr | 23 | 22 | 23 | 24 | 40 | 28 | 30 | 30 | 39 | 41 | 34 | 58 | 43 | 45 | 28 | 508 |
| Mai | 36 | 27 | 44 | 29 | 49 | 18 | 31 | 37 | 70 | 39 | 56 | 44 | 32 | 38 | 38 | 588 |
| Jun | 11 | 17 | 36 | 18 | 28 | 29 | 41 | 46 | 35 | 50 | 31 | 51 | 81 | 64 | 40 | 578 |
| Jul | 22 | 36 | 23 | 35 | 27 | 36 | 39 | 51 | 95 | 39 | 34 | 57 | 50 | 32 | 77 | 653 |
| Ago | 6 | 18 | 14 | 16 | 23 | 54 | 30 | 62 | 43 | 39 | 53 | 33 | 36 | 23 | 38 | 488 |
| Set | 25 | 45 | 33 | 42 | 31 | 47 | 31 | 39 | 52 | 58 | 41 | 41 | 63 | 74 | 25 | 647 |
| Out | 26 | 27 | 12 | 64 | 45 | 30 | 38 | 46 | 29 | 55 | 58 | 43 | 24 | 41 | 50 | 588 |
| Nov | 27 | 43 | 20 | 34 | 21 | 27 | 41 | 21 | 46 | 30 | 33 | 45 | 34 | 45 | 26 | 493 |
| Dez | 49 | 19 | 22 | 43 | 42 | 37 | 43 | 95 | 47 | 40 | 62 | 59 | 67 | 80 | 75 | 780 |
| TOTAIS ANUAIS | 268 | 319 | 287 | 373 | 438 | 372 | 433 | 512 | 533 | 505 | 531 | 547 | 541 | 549 | 506 | 6714 |
| TOTAIS ATÉ DEZEMBRO | 268 | 319 | 287 | 373 | 438 | 372 | 433 | 512 | 533 | 505 | 531 | 547 | 541 | 549 | 506 | 6714 |





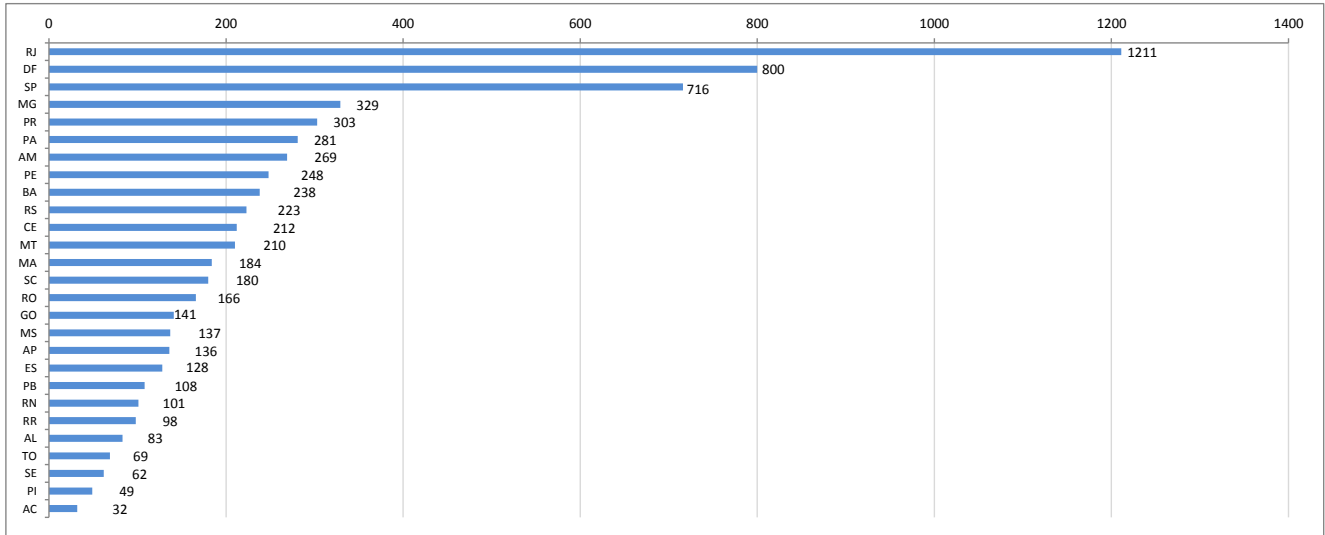
Relatório de acompanhamento das punições expulsivas aplicadas a estatutários no âmbito da administração pública federal

Mês de referência: **DEZEMBRO** Ano: **2017**

3. Punições expulsivas por UF

| UF | UF de exercício | | | | | | | | | | | | | | | Total |
|--------------|-----------------|------------|------------|------------|------------|------------|------------|------------|------------|------------|------------|------------|------------|------------|------------|-------------|
| | 2003 | 2004 | 2005 | 2006 | 2007 | 2008 | 2009 | 2010 | 2011 | 2012 | 2013 | 2014 | 2015 | 2016 | 2017 | |
| RJ | 28 | 38 | 44 | 56 | 45 | 59 | 98 | 91 | 108 | 108 | 95 | 113 | 97 | 115 | 116 | 1211 |
| DF | 24 | 46 | 25 | 45 | 50 | 72 | 62 | 59 | 57 | 52 | 94 | 60 | 59 | 58 | 37 | 800 |
| SP | 21 | 32 | 32 | 39 | 41 | 23 | 48 | 41 | 65 | 55 | 50 | 75 | 78 | 67 | 49 | 716 |
| MG | 18 | 16 | 20 | 16 | 18 | 13 | 31 | 17 | 22 | 17 | 23 | 29 | 25 | 23 | 41 | 329 |
| PR | 11 | 10 | 12 | 17 | 26 | 8 | 15 | 20 | 42 | 20 | 27 | 26 | 33 | 11 | 25 | 303 |
| PA | 7 | 15 | 16 | 14 | 18 | 10 | 9 | 29 | 22 | 16 | 21 | 30 | 21 | 30 | 23 | 281 |
| AM | 6 | 4 | 9 | 17 | 34 | 27 | 19 | 20 | 22 | 16 | 8 | 30 | 17 | 26 | 14 | 269 |
| PE | 31 | 21 | 5 | 17 | 16 | 8 | 11 | 15 | 16 | 17 | 11 | 32 | 16 | 15 | 17 | 248 |
| BA | 13 | 13 | 11 | 10 | 13 | 27 | 10 | 24 | 17 | 20 | 22 | 16 | 17 | 19 | 6 | 238 |
| RS | 15 | 18 | 4 | 14 | 17 | 14 | 21 | 14 | 12 | 13 | 8 | 19 | 23 | 12 | 19 | 223 |
| CE | 7 | 4 | 6 | 18 | 12 | 14 | 14 | 25 | 16 | 29 | 11 | 19 | 13 | 14 | 10 | 212 |
| MT | 6 | 15 | 8 | 5 | 20 | 7 | 7 | 49 | 12 | 9 | 16 | 8 | 8 | 24 | 16 | 210 |
| MA | 10 | 10 | 5 | 6 | 13 | 8 | 12 | 15 | 18 | 18 | 11 | 5 | 12 | 26 | 15 | 184 |
| SC | 10 | 8 | 10 | 10 | 18 | 15 | 8 | 10 | 5 | 13 | 14 | 13 | 10 | 11 | 25 | 180 |
| RO | 3 | 11 | 11 | 15 | 24 | 11 | 7 | 11 | 18 | 4 | 10 | 11 | 7 | 14 | 9 | 166 |
| GO | 7 | 3 | 9 | 11 | 9 | 7 | 12 | 5 | 6 | 11 | 11 | 9 | 18 | 14 | 9 | 141 |
| MS | 0 | 4 | 8 | 1 | 5 | 2 | 3 | 7 | 18 | 24 | 24 | 4 | 15 | 13 | 9 | 137 |
| AP | 18 | 14 | 20 | 18 | 10 | 7 | 4 | 3 | 3 | 8 | 2 | 14 | 7 | 3 | 5 | 136 |
| ES | 1 | 8 | 3 | 10 | 10 | 10 | 10 | 15 | 12 | 7 | 6 | 9 | 10 | 7 | 13 | 128 |
| PB | 4 | 3 | 5 | 6 | 17 | 8 | 4 | 7 | 6 | 11 | 12 | 3 | 11 | 4 | 7 | 108 |
| RN | 11 | 7 | 5 | 5 | 5 | 5 | 2 | 13 | 5 | 9 | 13 | 3 | 5 | 1 | 12 | 101 |
| RR | 5 | 6 | 1 | 1 | 3 | 6 | 7 | 8 | 9 | 5 | 12 | 4 | 19 | 10 | 2 | 98 |
| AL | 3 | 1 | 8 | 9 | 4 | 1 | 3 | 6 | 9 | 5 | 8 | 6 | 9 | 2 | 9 | 83 |
| TO | 4 | 6 | 3 | 2 | 2 | 0 | 1 | 6 | 7 | 5 | 8 | 6 | 8 | 4 | 7 | 69 |
| SE | 2 | 4 | 5 | 6 | 2 | 6 | 1 | 0 | 3 | 10 | 6 | 1 | 2 | 8 | 6 | 62 |
| PI | 3 | 2 | 2 | 4 | 1 | 1 | 8 | 1 | 4 | 1 | 2 | 1 | 0 | 10 | 9 | 49 |
| AC | 0 | 0 | 0 | 1 | 5 | 3 | 1 | 4 | 4 | 3 | 3 | 0 | 4 | 2 | 2 | 32 |
| TOTAL | 268 | 319 | 287 | 373 | 438 | 372 | 433 | 512 | 533 | 505 | 531 | 547 | 541 | 549 | 506 | 6714 |

Ano de 2017 atualizado até DEZEMBRO





Relatório de acompanhamento das punições expulsivas aplicadas a estatutários no âmbito da administração pública federal

Mês de referência: **DEZEMBRO** Ano: **2017**

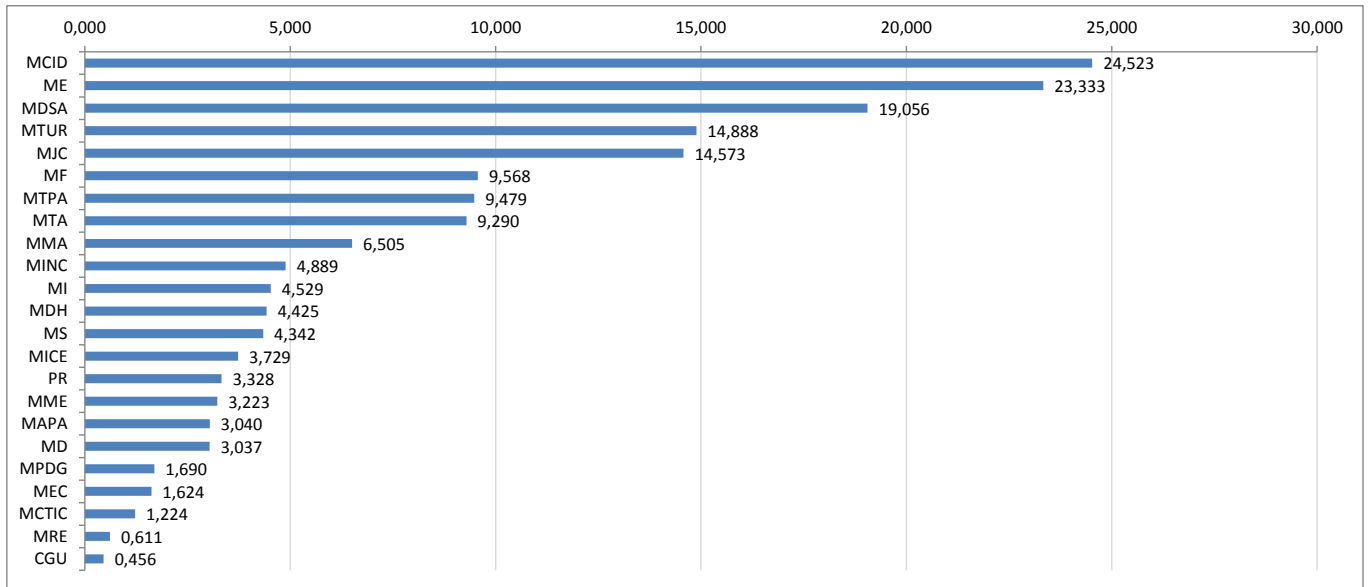
4. Punições expulsivas por Pasta

| Pasta | 2003 | 2004 | 2005 | 2006 | 2007 | 2008 | 2009 | 2010 | 2011 | 2012 | 2013 | 2014 | 2015 | 2016 | 2017 | Qtde. de servidores ativos* | Qtde. penas expulsivas desde 2003 | Expulsos por mil serv. ativos** |
|--------------|------------|------------|------------|------------|------------|------------|------------|------------|------------|------------|------------|------------|------------|------------|------------|-----------------------------|-----------------------------------|---------------------------------|
| MCID | 0 | 0 | 0 | 1 | 0 | 0 | 0 | 1 | 0 | 2 | 1 | 1 | 0 | 5 | 0 | 367 | 11 | 24,523 |
| ME | 0 | 0 | 3 | 0 | 0 | 0 | 0 | 0 | 0 | 0 | 0 | 0 | 0 | 7 | 0 | 300 | 10 | 23,333 |
| MDSA | 62 | 54 | 54 | 64 | 155 | 89 | 105 | 170 | 134 | 125 | 138 | 160 | 129 | 119 | 128 | 35.212 | 1.686 | 19,056 |
| MTUR | 0 | 0 | 0 | 1 | 0 | 0 | 0 | 0 | 0 | 0 | 3 | 2 | 1 | 0 | 3 | 403 | 10 | 14,888 |
| MJC | 38 | 55 | 37 | 28 | 62 | 27 | 81 | 62 | 127 | 108 | 115 | 66 | 84 | 90 | 93 | 31.770 | 1.073 | 14,573 |
| MF | 12 | 38 | 44 | 96 | 36 | 27 | 46 | 40 | 38 | 39 | 88 | 59 | 50 | 64 | 61 | 31.354 | 738 | 9,568 |
| MTPA | 0 | 11 | 3 | 4 | 7 | 7 | 4 | 9 | 16 | 6 | 13 | 23 | 5 | 11 | 5 | 6.119 | 124 | 9,479 |
| MTA | 12 | 8 | 15 | 26 | 16 | 5 | 2 | 6 | 19 | 10 | 16 | 17 | 21 | 5 | 1 | 7.427 | 179 | 9,290 |
| MMA | 4 | 10 | 13 | 19 | 21 | 24 | 24 | 52 | 15 | 14 | 9 | 7 | 19 | 4 | 6 | 8.147 | 241 | 6,505 |
| MINC | 2 | 0 | 0 | 0 | 2 | 4 | 5 | 3 | 7 | 1 | 2 | 6 | 4 | 4 | 1 | 3.477 | 41 | 4,889 |
| MI | 1 | 0 | 10 | 1 | 0 | 1 | 1 | 0 | 1 | 0 | 3 | 1 | 2 | 5 | 3 | 2.429 | 29 | 4,529 |
| MDH | 0 | 0 | 0 | 0 | 0 | 0 | 0 | 0 | 0 | 0 | 0 | 0 | 1 | 0 | 0 | 226 | 1 | 4,425 |
| MS | 48 | 53 | 31 | 33 | 27 | 40 | 53 | 50 | 53 | 70 | 24 | 58 | 48 | 86 | 38 | 65.861 | 712 | 4,342 |
| MICE | 5 | 2 | 2 | 1 | 1 | 17 | 4 | 0 | 1 | 3 | 1 | 5 | 0 | 4 | 2 | 3.486 | 48 | 3,729 |
| PR | 7 | 7 | 5 | 15 | 14 | 12 | 13 | 12 | 23 | 15 | 16 | 9 | 14 | 13 | 7 | 20.131 | 182 | 3,328 |
| MME | 2 | 2 | 1 | 6 | 8 | 4 | 10 | 4 | 2 | 2 | 3 | 1 | 4 | 3 | 1 | 4.033 | 53 | 3,223 |
| MAPA | 7 | 9 | 9 | 9 | 2 | 33 | 5 | 13 | 11 | 8 | 2 | 7 | 5 | 8 | 11 | 9.867 | 139 | 3,040 |
| MD | 2 | 3 | 0 | 1 | 1 | 0 | 1 | 0 | 10 | 22 | 7 | 10 | 10 | 7 | 9 | 18.440 | 83 | 3,037 |
| MPDG | 3 | 8 | 15 | 19 | 16 | 10 | 4 | 6 | 14 | 7 | 12 | 12 | 11 | 11 | 15 | 31.356 | 163 | 1,690 |
| MEC | 63 | 54 | 44 | 48 | 65 | 69 | 73 | 82 | 56 | 72 | 76 | 98 | 130 | 101 | 119 | 293.790 | 1.150 | 1,624 |
| MCTIC | 0 | 5 | 1 | 1 | 3 | 1 | 2 | 2 | 4 | 1 | 2 | 5 | 2 | 0 | 2 | 8.170 | 31 | 1,224 |
| MRE | 0 | 0 | 0 | 0 | 1 | 0 | 0 | 0 | 0 | 0 | 0 | 0 | 1 | 1 | 1 | 3.274 | 4 | 0,611 |
| CGU | 0 | 0 | 0 | 0 | 1 | 2 | 0 | 0 | 2 | 0 | 0 | 0 | 0 | 1 | 0 | 2.194 | 6 | 0,456 |
| Total | 268 | 319 | 287 | 373 | 438 | 372 | 433 | 512 | 533 | 505 | 531 | 547 | 541 | 549 | 506 | 587.833 | 6.714 | 4,547 |

* A quantidade de servidores estatutários civis ativos por pasta ministerial foi obtida a partir do quantitativo de servidores ativos constantes no Painel Estatístico de Pessoal em (obtido em 06/12/2017 em <https://pep.planejamento.gov.br/>). Para refletir a estrutura organizacional atual, correções foram feitas para considerar o órgão INSS na pasta MDSA, a antiga pasta MDIC renomeada para MICE, a antiga pasta MCTI renomeada para MCTIC e a antiga pasta MT renomeada para MTPA.

** Considerando os últimos 5 anos

*** Este relatório contempla a estrutura organizacional atualizada até dezembro/2017. As punições são registradas por órgão ou entidade de lotação do servidor punido, dessa forma, órgãos e entidades que foram vinculados a nova Pasta Ministerial provocaram o deslocamento das penalidades a estes relativas para a nova Pasta.

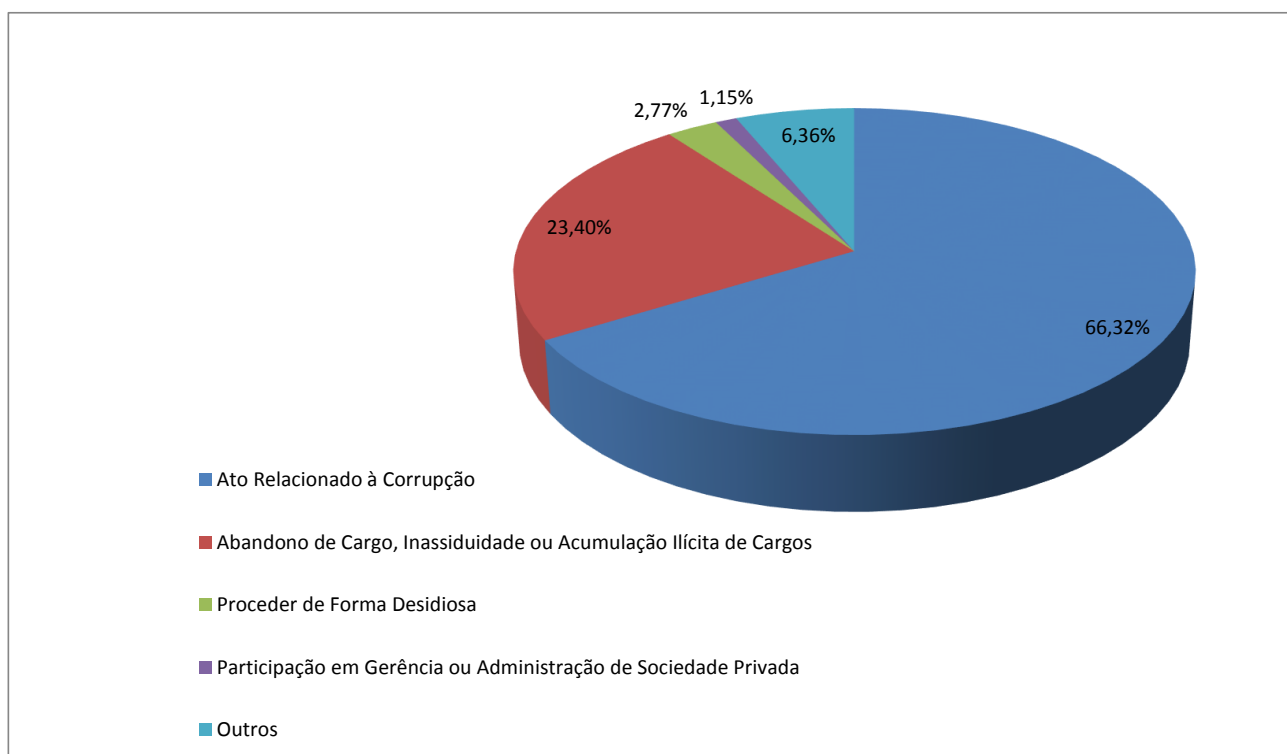




**MINISTÉRIO DA TRANSPARÊNCIA, FISCALIZAÇÃO E CONTROLADORIA-GERAL DA UNIÃO
CORREGEDORIA-GERAL DA UNIÃO**

5. Punições Expulsivas por Fundamentação

| Fundamento | 2003 | 2004 | 2005 | 2006 | 2007 | 2008 | 2009 | 2010 | 2011 | 2012 | 2013 | 2014 | 2015 | 2016 | 2017 | Total |
|--|------------|------------|------------|------------|------------|------------|------------|------------|------------|------------|------------|------------|------------|------------|------------|-------------|
| Ato Relacionado à Corrupção | 178 | 201 | 204 | 255 | 297 | 243 | 291 | 356 | 361 | 315 | 379 | 363 | 332 | 343 | 335 | 4453 |
| Abandono de Cargo, Inassiduidade ou Acumulação Ilícita de Cargos | 70 | 77 | 58 | 69 | 99 | 86 | 95 | 111 | 107 | 154 | 98 | 126 | 138 | 158 | 125 | 1571 |
| Proceder de Forma Desidiosa | 5 | 16 | 16 | 18 | 15 | 14 | 6 | 15 | 14 | 6 | 12 | 11 | 9 | 10 | 19 | 186 |
| Participação em Gerência ou Administração de Sociedade Privada | 3 | 7 | 3 | 7 | 10 | 5 | 2 | 1 | 4 | 4 | 5 | 3 | 15 | 2 | 6 | 77 |
| Outros | 12 | 18 | 6 | 24 | 17 | 24 | 39 | 29 | 47 | 26 | 37 | 44 | 47 | 36 | 21 | 427 |
| Total | 268 | 319 | 287 | 373 | 438 | 372 | 433 | 512 | 533 | 505 | 531 | 547 | 541 | 549 | 506 | 6714 |



Ano de 2017 atualizado até DEZEMBRO

* São consideradas penalidades fundamentadas em atos relacionados à corrupção aquelas efetivadas com base nos incisos LXI e IX, do artigo 43, da Lei nº 4878/65, nos incisos IX, XII, XIII e XVI do artigo 117, da Lei nº 8112/90, e incisos IV, X e XI, do artigo 132, da Lei nº 8112/90.